

Отчет о финансовых результатах деятельности учреждения

на 1 января 2023 г.

Учреждение
Обособленное подразделение

МУНИЦИПАЛЬНОЕ БЮДЖЕТНОЕ ДОШКОЛЬНОЕ ОБРАЗОВАТЕЛЬНОЕ
УЧРЕЖДЕНИЕ "ДЕТСКИЙ САД № 11 "СКАЗКА" СТАНИЦЫ ГЕОРГИЕВСКОЙ"

Учредитель

УПРАВЛЕНИЕ ОБРАЗОВАНИЯ АДМИНИСТРАЦИИ ГЕОРГИЕВСКОГО
ГОРОДСКОГО ОКРУГА СТАВРОПОЛЬСКОГО КРАЯ

Наименование органа, осуществляющего
полномочия учредителя

Периодичность: годовая

Единица измерения: руб.

	КОДЫ
Форма по ОКУД	0503721
Дата	01.01.2023
по ОКПО	48615797
ИНН	2625030411
по ОКТМО	07707000
по ОКПО	47778356
ИНН	2625022354
Глава по БК	601
по ОКЕИ	383

Наименование показателя	Код строки	Код аналитики	Деятельность с целевыми средствами	Деятельность по государственному заданию	Приносящая доход деятельность	Итого
1	2	3	4	5	6	7
Доходы (стр. 030 + стр. 040 + стр. 050 + стр. 060 + стр. 070 + стр. 090 + стр. 100 + стр. 110)	010	100	374 474,06	13 149 080,18	963 189,22	14 486 743,46
<i>Доходы от собственности</i>	030	120	0,00	0,00	0,00	0,00
в том числе:			0,00	0,00	0,00	0,00
<i>Доходы от оказания платных услуг (работ), компенсаций затрат</i>	040	130	0,00	13 149 080,18	934 294,23	14 083 374,41
в том числе:						
<i>Доходы от оказания платных услуг (работ)</i>		131	0,00	13 149 080,18	934 294,23	14 083 374,41
<i>Штрафы, пени, неустойки, возмещения ущерба</i>	050	140	0,00	0,00	0,00	0,00
в том числе:			0,00	0,00	0,00	0,00
<i>Безвозмездные поступления текущего характера</i>	060	150	374 474,06	0,00	0,00	374 474,06
в том числе:						
<i>Поступления текущего характера бюджетным и автономным учреждениям от сектора государственного управления</i>		152	374 474,06	0,00	0,00	374 474,06
<i>Безвозмездные поступления капитального характера</i>	070	160	0,00	0,00	0,00	0,00
в том числе:			0,00	0,00	0,00	0,00
<i>Доходы от операций с активами</i>	090	170	0,00	0,00	28 894,99	28 894,99
в том числе:						
<i>Чрезвычайные доходы от операций с активами</i>		173	0,00	0,00	28 894,99	28 894,99

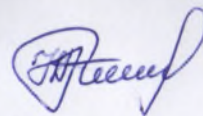
Наименование показателя	Код строки	Код аналитики	Деятельность с целевыми средствами	Деятельность по государственному заданию	Приносящая доход деятельность	Итого
1	2	3	4	5	6	7
<i>Прочие доходы</i>	100	180	0,00	0,00	0,00	0,00
в том числе:			0,00	0,00	0,00	0,00
<i>Безвозмездные неденежные поступления в сектор государственного управления</i>	110	190	0,00	0,00	0,00	0,00
в том числе:			0,00	0,00	0,00	0,00
Расходы (стр. 160 + стр. 170 + стр. 190 + стр. 210 + стр. 230 + стр. 240 + стр. 250 + стр. 260 + стр. 270)	150	200	349 601,91	13 815 273,18	875 063,53	15 039 938,62
<i>Оплата труда и начисления на выплаты по оплате труда</i>	160	210	349 601,91	10 165 208,25	0,00	10 514 810,16
в том числе:						
Заработная плата		211	0,00	7 807 379,62	0,00	7 807 379,62
Прочие несоциальные выплаты персоналу в денежной форме		212	349 601,91	0,00	0,00	349 601,91
Начисления на выплаты по оплате труда		213	0,00	2 357 828,63	0,00	2 357 828,63
<i>Оплата работ, услуг</i>	170	220	0,00	2 231 408,66	92 203,15	2 323 611,81
в том числе:						
Услуги связи		221	0,00	22 996,80	0,00	22 996,80
Коммунальные услуги		223	0,00	1 536 347,62	0,00	1 536 347,62
Работы, услуги по содержанию имущества		225	0,00	162 026,15	30 794,00	192 820,15
Прочие работы, услуги		226	0,00	510 038,09	61 409,15	571 447,24
<i>Обслуживание долговых обязательств</i>	190	230	0,00	0,00	0,00	0,00
в том числе:			0,00	0,00	0,00	0,00
<i>Безвозмездные перечисления текущего характера организациям</i>	210	240	0,00	0,00	0,00	0,00
в том числе:			0,00	0,00	0,00	0,00
<i>Безвозмездные перечисления бюджетам</i>	230	250	0,00	0,00	0,00	0,00
в том числе:			0,00	0,00	0,00	0,00
<i>Социальное обеспечение</i>	240	260	0,00	32 997,90	0,00	32 997,90
в том числе:						
Социальные пособия и компенсации персоналу в денежной форме		266	0,00	32 997,90	0,00	32 997,90
<i>Расходы по операциям с активами</i>	250	270	0,00	1 373 453,37	782 860,38	2 156 313,75
в том числе:						
Амортизация		271	0,00	150 118,16	0,00	150 118,16
Расходование материальных запасов		272	0,00	1 223 335,21	782 860,38	2 006 195,59
<i>Безвозмездные перечисления капитального характера организациям</i>	260	280	0,00	0,00	0,00	0,00
в том числе:			0,00	0,00	0,00	0,00

Наименование показателя	Код строки	Код аналитики	Деятельность с целевыми средствами	Деятельность по государственному заданию	Приносящая доход деятельность	Итого
1	2	3	4	5	6	7
<i>Прочие расходы</i>	270	290	0,00	12 205,00	0,00	12 205,00
в том числе:						
Налоги, пошлины и сборы		291	0,00	12 205,00	0,00	12 205,00
Чистый операционный результат (стр. 301 - стр. 302); (стр. 310 + стр.410)	300		24 872,15	-666 193,00	88 125,69	-553 195,16
Операционный результат до налогообложения (стр. 010 - стр. 150)	301		24 872,15	-666 193,00	88 125,69	-553 195,16
Налог на прибыль	302		0,00	0,00	0,00	0,00
<i>Операции с нефинансовыми активами (стр. 320 + стр. 330 + стр. 350 + стр. 360 + стр. 370 + стр. 380 + стр.390 + стр.400)</i>	310		0,00	-304 120,59	7 265,79	-296 854,80
<i>Чистое поступление основных средств</i>	320		0,00	-119 447,16	0,00	-119 447,16
в том числе:						
увеличение стоимости основных средств	321	310	30 671,00	30 671,00	0,00	61 342,00
уменьшение стоимости основных средств	322	41X	30 671,00	150 118,16	0,00	180 789,16
<i>Чистое поступление нематериальных активов</i>	330		0,00	0,00	0,00	0,00
в том числе:						
увеличение стоимости нематериальных активов	331	320	0,00	0,00	0,00	0,00
уменьшение стоимости нематериальных активов	332	42X	0,00	0,00	0,00	0,00
<i>Чистое поступление произведенных активов</i>	350		0,00	0,00	0,00	0,00
в том числе:						
увеличение стоимости произведенных активов	351	330	0,00	0,00	0,00	0,00
уменьшение стоимости произведенных активов	352	43X	0,00	0,00	0,00	0,00
<i>Чистое поступление материальных запасов</i>	360		0,00	-184 673,43	7 265,79	-177 407,64
в том числе:						
увеличение стоимости материальных запасов	361	340	4 749,00	1 038 661,78	790 126,17	1 833 536,95
из них:			0,00	0,00	0,00	0,00
уменьшение стоимости материальных запасов	362	440	4 749,00	1 223 335,21	782 860,38	2 010 944,59
из них:			0,00	0,00	0,00	0,00
<i>Чистое поступление прав пользования</i>	370		0,00	0,00	0,00	0,00
из них:						
увеличение стоимости прав пользования	371	35X	0,00	0,00	0,00	0,00
уменьшение стоимости прав пользования	372	45X	0,00	0,00	0,00	0,00
Чистое изменение затрат на изготовление готовой продукции (работ, услуг)	390		0,00	0,00	0,00	0,00
из них:						

Наименование показателя	Код строки	Код аналитики	Деятельность с целевыми средствами	Деятельность по государственному заданию	Приносящая доход деятельность	Итого
1	2	3	4	5	6	7
увеличение затрат	391	x	0,00	13 619 952,12	875 063,53	14 495 015,65
уменьшение затрат	392	x	0,00	13 619 952,12	875 063,53	14 495 015,65
Чистое изменение расходов будущих периодов	400	x	0,00	0,00	0,00	0,00
Операции с финансовыми активами и обязательствами (стр. 420 – стр. 510)	410		24 872,15	-362 072,41	80 859,90	-256 340,36
Операции с финансовыми активами (стр. 430 + стр. 440 + стр. 450 + стр. 460 + стр. 470 + стр. 480)	420		1 141 711,18	-6 788 248,08	80 859,90	-5 565 677,00
<i>Чистое поступление денежных средств и их эквивалентов</i>	430		0,00	-305 180,71	76 991,33	-228 189,38
в том числе:						
поступление денежных средств и их эквивалентов	431	510	374 474,06	13 252 680,84	959 320,65	14 586 475,55
выбытие денежных средств и их эквивалентов	432	610	374 474,06	13 557 861,55	882 329,32	14 814 664,93
<i>Чистое поступление ценных бумаг, кроме акций</i>	440		0,00	0,00	0,00	0,00
в том числе:						
увеличение стоимости ценных бумаг, кроме акций и иных финансовых инструментов	441	520	0,00	0,00	0,00	0,00
уменьшение стоимости ценных бумаг, кроме акций и иных финансовых инструментов	442	620	0,00	0,00	0,00	0,00
<i>Чистое поступление акций и иных финансовых инструментов</i>	450		0,00	0,00	0,00	0,00
в том числе:						
увеличение стоимости акций и иных финансовых инструментов	451	530	0,00	0,00	0,00	0,00
уменьшение стоимости акций и иных финансовых инструментов	452	630	0,00	0,00	0,00	0,00
<i>Чистое предоставление займов (ссуд)</i>	460		0,00	0,00	0,00	0,00
в том числе:						
увеличение задолженности по предоставленным займам (ссудам)	461	540	0,00	0,00	0,00	0,00
уменьшение задолженности по предоставленным займам (ссудам)	462	640	0,00	0,00	0,00	0,00
<i>Чистое поступление иных финансовых активов</i>	470		0,00	0,00	0,00	0,00
в том числе:						
увеличение стоимости иных финансовых активов	471	550	0,00	0,00	0,00	0,00
уменьшение стоимости иных финансовых активов	472	650	0,00	0,00	0,00	0,00
<i>Чистое увеличение дебиторской задолженности</i>	480		1 141 711,18	-6 483 067,37	3 868,57	-5 337 487,62
в том числе:						
увеличение дебиторской задолженности	481	560	2 247 133,36	29 060 066,87	963 189,22	32 270 389,45
уменьшение дебиторской задолженности	482	660	1 105 422,18	35 543 134,24	959 320,65	37 607 877,07


Наименование показателя	Код строки	Код аналитики	Деятельность с целевыми средствами	Деятельность по государственному заданию	Приносящая доход деятельность	Итого
1	2	3	4	5	6	7
Операции с обязательствами (стр. 520 + стр. 530 + стр. 540 + стр. 550 + стр. 560)	510		1 116 839,03	-6 426 175,67	0,00	-5 309 336,64
<i>Чистое увеличение задолженности по внутренним привлеченным заимствованиям</i>	520		0,00	0,00	0,00	0,00
в том числе:						
увеличение задолженности по внутренним привлеченным заимствованиям	521	710	0,00	0,00	0,00	0,00
уменьшение задолженности по внутренним привлеченным заимствованиям	522	810	0,00	0,00	0,00	0,00
<i>Чистое увеличение задолженности по внешним привлеченным заимствованиям</i>	530		0,00	0,00	0,00	0,00
в том числе:						
увеличение задолженности по внешним привлеченным заимствованиям	531	720	0,00	0,00	0,00	0,00
уменьшение задолженности по внешним привлеченным заимствованиям	532	820	0,00	0,00	0,00	0,00
<i>Чистое увеличение прочей кредиторской задолженности</i>	540		-24 872,15	23 885,97	0,00	-986,18
в том числе:						
увеличение прочей кредиторской задолженности	541	730	385 021,91	14 498 275,13	882 329,32	15 765 626,36
уменьшение прочей кредиторской задолженности	542	830	409 894,06	14 474 389,16	882 329,32	15 766 612,54
<i>Чистое изменение доходов будущих периодов</i>	550	x	1 141 711,18	-6 487 621,06	0,00	-5 345 909,88
<i>Чистое изменение резервов предстоящих расходов</i>	560	x	0,00	37 559,42	0,00	37 559,42

ЗАВЕДУЮЩИЙ



Н.А. Игнатенко
(расшифровка подписи)

Главный бухгалтер


(подпись)

Л.В.Третьякова
(расшифровка подписи)

Централизованная бухгалтерия

Руководитель (уполномоченное лицо)

Директор
(должность)


Исполнитель

Главный бухгалтер
(должность)

7 февраля 2023 г.

МУНИЦИПАЛЬНОЕ КАЗЕННОЕ УЧРЕЖДЕНИЕ ГЕОРГИЕВСКОГО ГОРОДСКОГО ОКРУГА СТАВРОПОЛЬСКОГО КРАЯ
"УЧЕТНЫЙ ЦЕНТР", 1172651027504, 2625068768, 262501001, 357820, СТАВРОПОЛЬСКИЙ КРАЙ, ГОРОД ГЕОРГИЕВСК,
ПЛОЩАДЬ ПОБЕДЫ, ДОМ 1

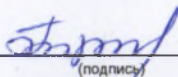
(наименование, ОГРН, ИНН, КПП, местонахождение)



(подпись)

Е.Э.Багдасарян

(расшифровка подписи)



(подпись)

Л.В.Третьякова

(расшифровка подписи)

uchetnyi.centre@bk.ru

(телефон, e-mail)