

## Отчет о финансовых результатах деятельности учреждения

на 01 января 2024 г. \_\_\_\_\_

Учреждение

Обособленное подразделение

Учредитель

Наименование органа, осуществляющего

полномочия учредителя

Периодичность: годовая

Единица измерения: руб.

МУНИЦИПАЛЬНОЕ БЮДЖЕТНОЕ ДОШКОЛЬНОЕ ОБРАЗОВАТЕЛЬНОЕ  
УЧРЕЖДЕНИЕ "ДЕТСКИЙ САД № 11 "СКАЗКА" СТАНИЦЫ ГЕОРГИЕВСКОЙ"

УПРАВЛЕНИЕ ОБРАЗОВАНИЯ АДМИНИСТРАЦИИ ГЕОРГИЕВСКОГО  
МУНИЦИПАЛЬНОГО ОКРУГА СТАВРОПОЛЬСКОГО КРАЯ

	КОДЫ
Форма по ОКУД	0503721
Дата	01.01.2024
по ОКПО	48615797
ИНН	2625030411
по ОКТМО	
по ОКПО	47778356
ИНН	2625022354
Глава по БК	601
по ОКЕИ	383

### 1. Финансовый результат

Наименование показателя	Код строки	Код аналитики	Деятельность с целевыми средствами	Деятельность по государственному заданию	Приносящая доход деятельность	Итого
1	2	3	4	5	6	7
Доходы (стр. 030 + стр. 040 + стр. 050 + стр. 060 + стр. 070 + стр. 080 + стр. 100 + стр. 110)	010	100	478 236,44	13 033 864,29	1 023 879,29	14 535 980,02
Доходы от собственности в том числе:	030	120				
Доходы от оказания платных услуг (работ), компенсаций затрат в том числе:	040	130	0,00	13 217 650,57	1 006 633,76	14 224 284,33
Доходы от оказания платных услуг (работ)	040	131	0,00	13 217 650,57	1 006 633,76	14 224 284,33
Штрафы, пени, неустойки, возмещения ущерба в том числе:	050	140				
Безвозмездные поступления текущего характера в том числе:	060	150	478 236,44	0,00	0,00	478 236,44
Поступления текущего характера бюджетным и автономным учреждениям от сектора государственного управления	060	152	478 236,44	0,00	0,00	478 236,44
Безвозмездные поступления капитального характера в том числе:	070	160				
Доходы от операций с активами в том числе:	090	170	0,00	-183 786,28	17 245,53	-166 540,75
Доходы от выбытия активов	090	172	0,00	1 477 587,20	0,00	1 477 587,20
Чрезвычайные доходы от операций с активами	090	173	0,00	0,00	17 245,53	17 245,53
Доходы от оценки активов и обязательств	090	176	0,00	-1 661 373,48	0,00	-1 661 373,48

Наименование показателя	Код строки	Код аналитики	Деятельность с целевыми средствами	Деятельность по государственному заданию	Приносящая доход деятельность	Итого
1	2	3	4	5	6	7
Прочие доходы в том числе:	100	180				
	100					
Безвозмездные неденежные поступления в сектор государственного управления в том числе:	110	190				
	110					
Расходы (стр. 160 + стр. 170 + стр. 190 + стр. 210 + стр. 230 + стр. 240 + стр. 250 + стр. 260 + стр.270)	150	200	387 954,26	13 311 719,81	1 191 063,70	14 890 737,77
Оплата труда и начисления на выплаты по оплате труда в том числе:	160	210	387 954,26	10 315 505,75	0,00	10 703 460,01
Заработная плата	160	211	0,00	7 922 815,49	0,00	7 922 815,49
Прочие несоциальные выплаты персоналу в денежной форме	160	212	387 954,26	0,00	0,00	387 954,26
Начисления на выплаты по оплате труда	160	213	0,00	2 392 690,26	0,00	2 392 690,26
Оплата работ, услуг в том числе:	170	220	0,00	1 901 821,42	173 985,31	2 075 806,73
Услуги связи	170	221	0,00	23 428,80	0,00	23 428,80
Коммунальные услуги	170	223	0,00	1 493 844,66	0,00	1 493 844,66
Работы, услуги по содержанию имущества	170	225	0,00	184 492,26	11 929,77	196 422,03
Прочие работы, услуги	170	226	0,00	200 055,70	162 055,54	362 111,24
Обслуживание долговых обязательств в том числе:	190	230				
	190					
Безвозмездные перечисления текущего характера организациям в том числе:	210	240				
	210					
Безвозмездные перечисления бюджетам в том числе:	230	250				
	230					
Социальное обеспечение в том числе:	240	260	0,00	22 065,81	0,00	22 065,81
Социальные пособия и компенсации персоналу в денежной форме	240	266	0,00	22 065,81	0,00	22 065,81
Расходы по операциям с активами в том числе:	250	270	0,00	1 065 175,83	1 017 078,39	2 082 254,22
Амортизация	250	271	0,00	153 717,16	0,00	153 717,16
Расходование материальных запасов	250	272	0,00	911 458,67	1 017 078,39	1 928 537,06
Безвозмездные перечисления капитального характера организациям в том числе:	260	280				
	260					




Наименование показателя	Код строки	Код аналитики	Деятельность с целевыми средствами	Деятельность по государственному заданию	Приносящая доход деятельность	Итого
1	2	3	4	5	6	7
Прочие расходы в том числе:	270	290	0,00	7 151,00	0,00	7 151,00
Налоги, пошлины и сборы	270	291	0,00	7 151,00	0,00	7 151,00
Чистый операционный результат (стр. 301 - стр. 302); (стр. 310 + стр. 410)	300		90 282,18	-277 855,52	-167 184,41	-354 757,75
Операционный результат до налогообложения (стр.010 - стр.150)	301		90 282,18	-277 855,52	-167 184,41	-354 757,75
Налог на прибыль	302					
Операции с нефинансовыми активами (стр. 320 + стр. 330 + стр. 350 + стр. 360 + стр. 370 + стр. 380 + стр. 390 + стр. 395 + стр. 400)	310		0,00	-1 794 416,88	-125 129,59	-1 919 546,47
Чистое поступление основных средств в том числе:	320		0,00	-119 447,16	0,00	-119 447,16
увеличение стоимости основных средств	321	310	34 270,00	218 287,77	0,00	252 557,77
уменьшение стоимости основных средств	322	41X	34 270,00	337 734,93	0,00	372 004,93
Чистое поступление нематериальных активов в том числе:	330					
увеличение стоимости нематериальных активов	331	320				
уменьшение стоимости нематериальных активов	332	42X				
Чистое поступление произведенных активов в том числе:	350		0,00	-1 661 373,48	0,00	-1 661 373,48
увеличение стоимости произведенных активов	351	330				
уменьшение стоимости произведенных активов	352	43X	0,00	1 661 373,48	0,00	1 661 373,48
Чистое поступление материальных запасов в том числе:	360		0,00	-13 596,24	-125 129,59	-138 725,83
увеличение стоимости материальных запасов из них:	361	340	0,00	897 862,43	891 948,80	1 789 811,23
	361					
уменьшение стоимости материальных запасов из них:	362	440	0,00	911 458,67	1 017 078,39	1 928 537,06
	362					
Чистое поступление прав пользования в том числе:	370					
увеличение стоимости прав пользования	371	35X				
уменьшение стоимости прав пользования	372	45X				
Чистое поступление биологических активов в том числе:	380					
увеличение стоимости биологических активов	381	360				
уменьшение стоимости биологических активов	382	46X				
Чистое изменение затрат на изготовление готовой продукции (работ, услуг)	390		0,00	0,00	0,00	0,00

Наименование показателя	Код строки	Код аналитики	Деятельность с целевыми средствами	Деятельность по государственному заданию	Приносящая доход деятельность	Итого
1	2	3	4	5	6	7
в том числе: увеличение затрат	391	X	0,00	13 128 785,84	1 191 063,70	14 319 849,54
уменьшение затрат	392	X	0,00	13 128 785,84	1 191 063,70	14 319 849,54
Чистое изменение затрат на биотрансформацию	395					
увеличение затрат	396	X				
уменьшение затрат	397	X				
Чистое изменение расходов будущих периодов	400	X				
Операции с финансовыми активами и обязательствами (стр. 420 - стр. 510)	410		90 282,18	1 516 561,36	-42 054,82	1 564 788,72
Операции с финансовыми активами (стр. 430 + стр. 440 + стр. 450 + стр. 460 + стр. 470 + стр. 480)	420		-1 141 711,18	-25 471 067,38	-42 054,82	-26 654 833,38
Чистое поступление денежных средств и их эквивалентов	430		0,00	150 190,00	-51 450,95	98 739,05
в том числе: поступление денежных средств и их эквивалентов	431	510	478 242,93	13 271 034,34	1 019 335,16	14 768 612,43
выбытие денежных средств и их эквивалентов	432	610	478 242,93	13 120 844,34	1 070 786,11	14 669 873,38
Чистое поступление ценных бумаг, кроме акций	440					
в том числе: увеличение стоимости ценных бумаг, кроме акций и иных финансовых инструментов	441	520				
уменьшение стоимости ценных бумаг, кроме акций и иных финансовых инструментов	442	620				
Чистое поступление акций и иных финансовых инструментов	450					
в том числе: увеличение стоимости акций и иных финансовых инструментов	451	530				
уменьшение стоимости акций и иных финансовых инструментов	452	630				
Чистое предоставление займов (ссуд)	460					
в том числе: увеличение задолженности по предоставленным займам (ссудам)	461	540				
уменьшение задолженности по предоставленным займам (ссудам)	462	640				
Чистое поступление иных финансовых активов	470					
в том числе: увеличение стоимости иных финансовых активов	471	550				
уменьшение стоимости иных финансовых активов	472	650				
Чистое увеличение дебиторской задолженности	480		-1 141 711,18	-25 621 257,38	9 396,13	-26 753 572,43
в том числе: увеличение дебиторской задолженности	481	560	109 999,00	2 448 534,24	1 027 999,29	3 586 532,53
уменьшение дебиторской задолженности	482	660	1 251 710,18	28 069 791,62	1 018 603,16	30 340 104,96




Наименование показателя	Код строки	Код аналитики	Деятельность с целевыми средствами	Деятельность по государственному заданию	Приносящая доход деятельность	Итого
1	2	3	4	5	6	7
Операции с обязательствами (стр. 520 + стр. 530 + стр. 540 + стр. 550 + стр. 560)	510		-1 231 993,36	-26 987 628,74	0,00	-28 219 622,10
Чистое увеличение задолженности по внутренним привлеченным заимствованиям	520					
в том числе:						
увеличение задолженности по внутренним привлеченным заимствованиям	521	710				
уменьшение задолженности по внутренним привлеченным заимствованиям	522	810				
Чистое увеличение задолженности по внешним привлеченным заимствованиям	530					
в том числе:						
увеличение задолженности по внешним привлеченным заимствованиям	531	720				
уменьшение задолженности по внешним привлеченным заимствованиям	532	820				
Чистое увеличение прочей кредиторской задолженности	540		-90 282,18	37 132,59	0,00	-53 149,59
в том числе:						
увеличение прочей кредиторской задолженности	541	730	422 224,26	17 228 114,46	1 066 666,11	18 717 004,83
уменьшение прочей кредиторской задолженности	542	830	512 506,44	17 190 981,87	1 066 666,11	18 770 154,42
Чистое изменение доходов будущих периодов	550	X	-1 141 711,18	-27 090 787,41	0,00	-28 232 498,59
Чистое изменение резервов предстоящих расходов	560	X	0,00	66 026,08	0,00	66 026,08

ЗАВЕДУЮЩИЙ

  
(подпись)

Н.А. Игнатенко  
(расшифровка подписи)


Главный бухгалтер

  
(подпись)

Л.В. Третьякова  
(расшифровка подписи)

Исполнитель

Главный бухгалтер  
(должность)

  
(подпись)

Л.В. Третьякова  
(расшифровка подписи)

uchelnyi\_centre@bk.ru  
(телефон, e-mail)

07 февраля 2024 г.